

Série V6/V

Válvulas de fecho em aço inox

Vantagens

Especialmente concebidas para aplicação com os transmissores de pressão.
 Possui a grande vantagem de se poder retirar o transmissor, da linha sem ser necessário parar o respectivo processo.
 Assim que se desenrosca o transmissor a válvula fecha automaticamente, quando se volta a rosca o transmissor a válvula abre automaticamente.

Características técnicas

Materiais

do corpo aço inox 1.4305
 da válvula aço inox 1.4305
 do circlip aço inox 1.4116/1.4122
 da mola de pressão aço inox 1.4310
 do "O"ring viton

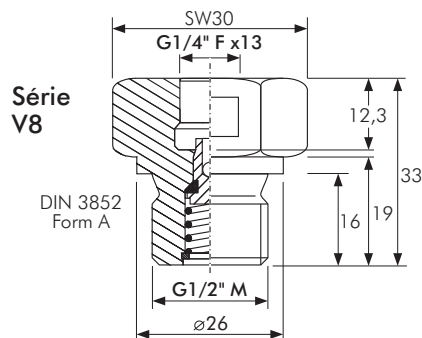
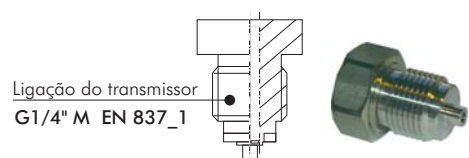
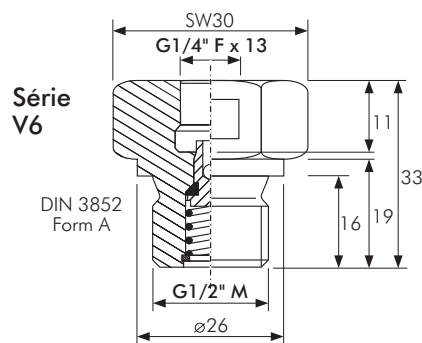
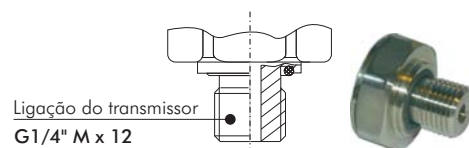
Gama de temperatura

de trabalho -25/100°C
 do fluido -25/125°C

Fluidos ar; água potável ou do mar;
 óleos minerais ou pesados; diesel.

Pressão de trabalho 60 bar

Ligações G 1/4" F x G 1/2" M



Série D + A Acessórios de ligação (adptadores)

Modelo	Material	Ligações
A2	Latão	G 1/4" M x G 1/2" M
D2	aço inox 1.4435/316L	G 1/4" M x G 1/2" M
D4	aço inox 1.4435/316L	G 1/4" F x G 1/2" M

