

CONTADORES DE ENTALPIA VERSÃO COMPACTA DN13, 15 e 20

CONTADORES DE ENTALPIA PARA:
 Água quente ou fria ou
 Água fria e quente, versão híbrida - opcional

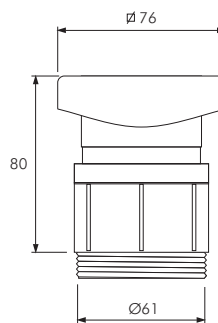
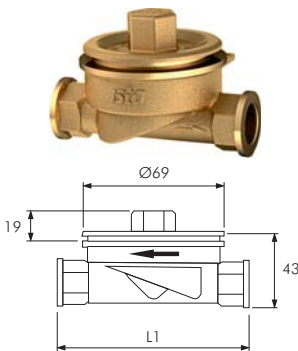
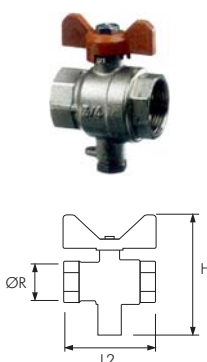
Temperatura máxima 90°C
 Montagem vertical ou horizontal,
 no retorno ⁽¹⁾
 Comprimento dos cabos ida 1 metro
 retorno 1,5 metro ⁽²⁾
 Alimentação a bateria (10 anos)
 Tipo compacto
 (contador e unidade
 de leitura integrados)

⁽¹⁾ Há versões próprias para montagem na ida (sob-consulta)
⁽²⁾ Com 3 metros como opcional (sob consulta)



VÁLVULA DE MACHO ESFÉRICO
 COM TOMADA DE INSERÇÃO PARA
 Sonda de temperatura

BASE DE MONTAGEM



CONTADOR DE ÁGUA
 E UNIDADE DE LEITURA



SONDAS DE TEMPERATURA P1500

MODELO	Ligação Hidráulica	DN	Base de montagem			Válvula com tomada de inserção		Base e válvula		Caudais (m ³ /h)	
			L1	H	L2	ØR	Nominal ⁽³⁾	Mínimo			
Sensonic II 0,6	1/2" FÊMEA/FÊMEA	13	94	86	50	1/2"	0,6	0,006			
Sensonic II 1,5	1/2" FÊMEA/FÊMEA	15	94	86	50	1/2"	1,5	0,015			
Sensonic II 2,5	3/4" FÊMEA/FÊMEA	20	100	92	54	3/4"	2,5	0,025			

⁽³⁾ Caudal «nominal» - caudal máximo recomendado no qual a perda de carga é aproximadamente 0,2 bar (20 kPa)

VERSÕES OPCIONAIS

Contador com carta M-Bus

Contador híbrido

Contador híbrido com carta M-Bus

PÁGINA EM BRANCO